A350_DE253.1 - Türschwelle in Stahlbetonwand - Tür mit Brandschutzanforderung - Blockzarge
- RB-Schwelle Beton - TH02/Notwendiger Flur

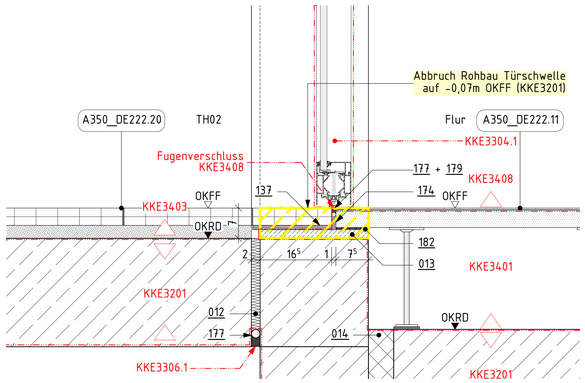

A350_DE253.2 - Türschwelle in Trockenbauwand - Tür mit Brandschutzanforderung - Eckzarge
- RB-Schwelle Beton - Notwendiger Flur/RLT

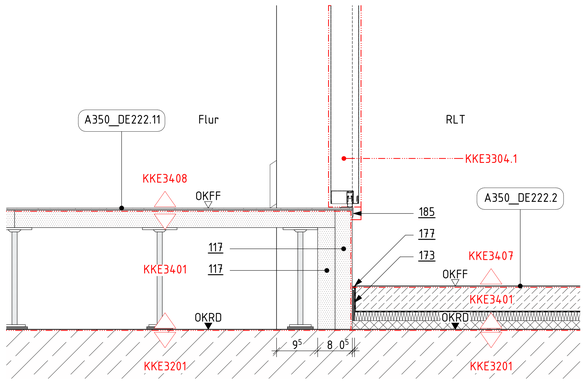

A350_DE253.3 - Türschwelle in Trockenbauwand - Tür mit Brandschutzanforderung - Eckzarge
- RB-Schwelle Beton - Notwendiger Flur/ELT

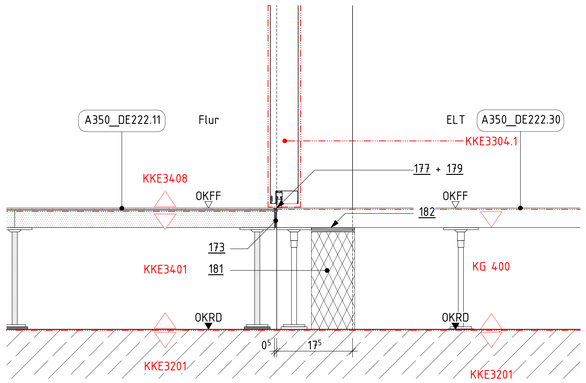

A350_DE253.4 - Türschwelle in Trockenbauwand - Tür mit Brandschutzanforderung - Eckzarge
- RB-Schwelle Beton - Notwendiger Flur/NEA

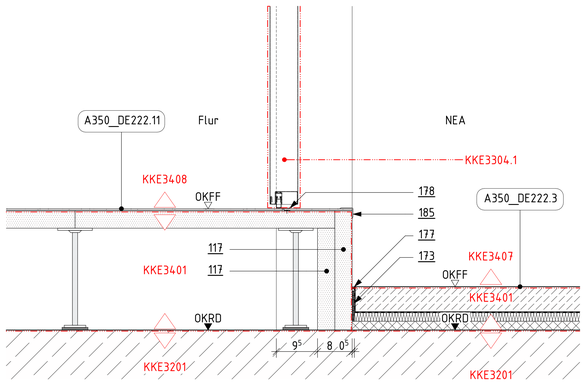

A350_DE253.5 - Türschwelle in Trockenbauwand - Antritt Stahltreppe ohne Brandschutzanforderung
- RB-Schwelle Beton - Notwendiger Flur

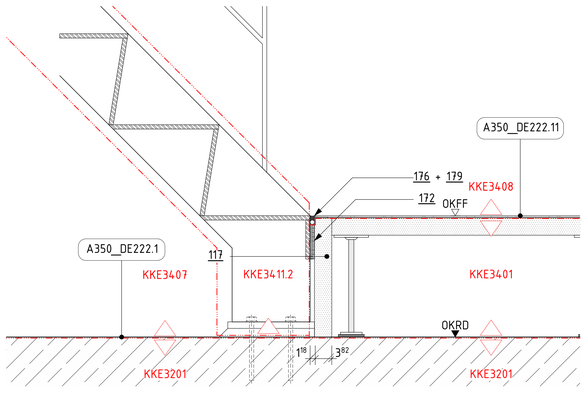

A350_DE253.6 - Türschwelle in Trockenbauwand - Austritt Stahltreppe ohne Brandschutzanforderung -
- RB-Schwelle Beton - Notwendiger Flur

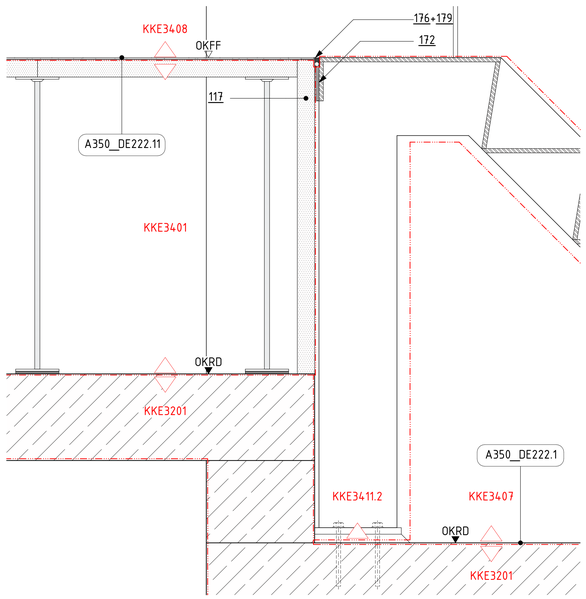

A350_DE253.7 - Anschluss an Aufzugsschacht - Linoleum auf Hohlboden
- Dachgeschoss

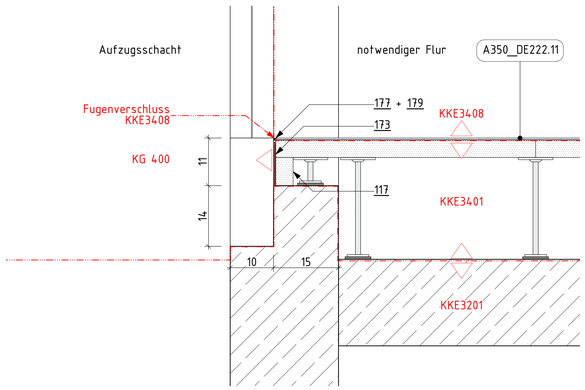

A350_DE253.8 - Anschluss an Schallschutzwand KS-MW - Estrich beschichtet
- Dachgeschoss

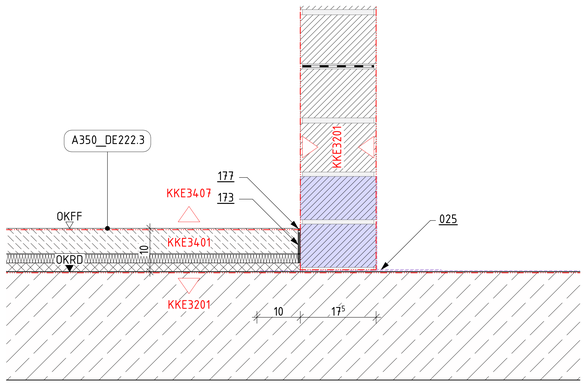

A350_DE253.9 - Anschluss an Schallschutzwand NEA - Estrich beschichtet
- Dachgeschoss

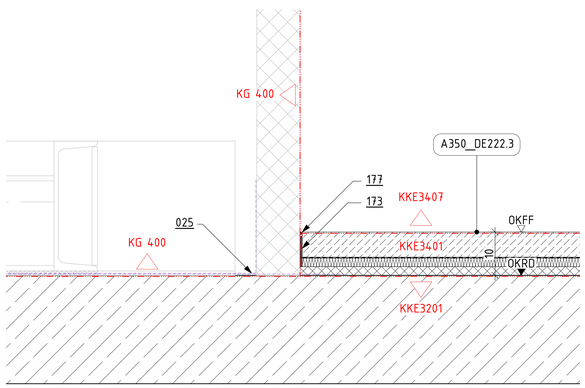

A350_DE253.7 - Übergang Estrich beschichtet zu Rohboden beschichtet
- Dachgeschoss

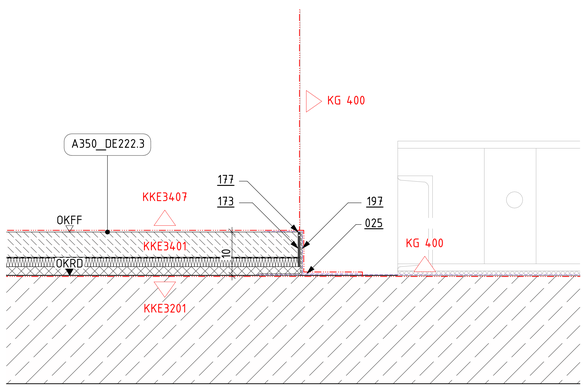

Positionsliste

012	Tronsole gemäß Tragwerksplanung
013	Beton, unbewehrt auf Pos 122; als Ausgleichschicht
014	Bauteiltrennfuge, elastischer Dämmstoff, nicht brennbar 20-70mm
025	Beschichtung: ölfest, staubbindend
117	faserverstärkte Calciumsulfatplatte; 40 mm
137	Schalldämmmatte, auf Werkstein geklebt
171	Randdämmstreifen, Dicke = 5 mm
173	Randdämmstreifen, nicht brennbar, Dicke = 5 mm
176	Fugendichtstoff mit Hinterfüllprofil, ohne Brandschutzanforderung
177	Fugendichtstoff mit Hinterfüllprofil, mit Brandschutzanforderungen
178	Übergangsprofil, nicht brennbar, Aluminium (PdP: Übergangsprofil Breite 31.5 mm, Einfasshöhe 7 - 12 mm)
179	Abschlussprofil Fußbodenbelag, Aluminium
181	Brandschutzschott z.B. 100 mm Porenbeton inklusive Kabelschottung
182	Mineralwolle, komprimiert als Schallentkopplung
185	Treppenkantenprofil, Aluminium (PdP: Treppenkantenprofil Breite 30mm, Einfasshöhe 22mm)
186	Bauteiltrennfugenprofil, grau, Aluminium (PdP: Fugenprofil Breite 21mm, Einfasshöhe 35mm)
190	Schalung, temporär zur Herstellung des schwimmenden Estrichs, Rückbau nach Herstellung
197	Alu-L-Profil 100x100x4 kraftschlüssig mit Rohdecke verbunden

Maße
- Alle Maßangaben auf den Plänen sind vor Beginn der jeweiligen Arbeiten am Bau zu überprüfen. Bei Nichtübereinstimmung mit den tatsächlichen Gegebenheiten ist die Bauleitung unverzüglich zu informieren. Dies gilt auch bei Widersprüchen und/oder erkennbaren Planungsfehlern.
- Höhenkoten beziehen sich auf den relativen Nullpunkt ±0.00.
- Der relative Nullpunkt ±0.00 entspricht +34.77 m ü. NHN.
- Öffnungshöhen von Türen sind Rohbaumaße und beziehen sich auf OKFF des jeweiligen Raumes
- Brüstungshöhen von Fenstern (Rohbau und Ausbau) beziehen sich auf OKFF des jeweiligen Raumes
- Öffnungshöhen von Fenstern mit Brüstung (Rohbau und Ausbau) beziehen sich auf OK Brüstung (Rohbau und Ausbau)
- Öffnungshöhen von Fenstern ohne Brüstung (Rohbau und Ausbau) beziehen sich auf OKFF
- Maße, die mit einer Tilde (~) gekennzeichnet sind, sind Restmaße, die sich aus der Situation im Bestand ergeben. Diese Maßangaben können im Aufmaß von der Angabe im Plan abweichen.

Fachplanungsunterlagen
- Diese Planunterlagen gelten nur in Zusammenhang mit den Fachplanungsunterlagen (Tragwerk, Haustechnik, Schadstoffsanierung usw.)
- Für Rohbauangaben sind insbesondere die Planungen Tragwerk zu beachten.

LEGENDE

B	31.10.2025	TWi	Planfortschreibung: Ergänzung Estrichdetails NEA
A	19.08.2025	TW	Planfortschreibung: Plankopf
—	13.03.2025	TW	Planerstellung
Ind.	Datum	gez.	Art der Änderung

Änderung Hochbau

Gezeichnet TW	Geprüft			

VORABZUG
Neustädtische Kirchstraße
Mittelstr
heenstraße

Bundesamt für Bauwesen und Raumordnung
Referat BB II 4
Straße des 17. Juni 112
10623 Berlin
T. +49 30 18401 6201
F. +49 30 18401 8689

BV-Nr. BBR 02468	Bauvorhaben: Herrichtung der Liegenschaft für Zwecke des Deutschen Bundestages	Bauherr/Nutzer: DEUTSCHER BUNDESTAG Neustädtische Kirchstraße 4-5, 10117 Berlin
Blattgröße 841X1189		
Kurzbezeichnung Plan A350_DE253	Zeichnung: Deckenbeläge - Anschlussdetails - Neubau Dachgeschoss	
Maßstab 1:5		

AKS-Schlüssel Hochbau: D 1 0 1 1 1 7 N 0 4 0 0 A 3 5 0 D E 2 5 3 - 2 B - F

Gewerk: HOCHBAU	Planverfasser Hochbau
Datum: 13.03.2025	

AKS-Schlüssel Fachplaner

Gewerk	Planverfasser Fachplaner
Datum	

AKS-Schlüssel Ausführende Firma

Gewerk	Planverfasser Ausführende Firma
Datum	

H/B = 841.0 / 1189.0 (1.00m²)